

ALFALFA



MAGNIFICA HG
59N59
55Q27

MAGNIFICA HG

[Latencia: 9]
Zona Norte, Centro y Centro Sur



EXCELENTE DIGESTIBILIDAD

> Variedad importada por CIS AGRO S.A, representante exclusivo para Chile de ALFOREX SEEDS, líder mundial en semillas de alfalfa.

> Recomendado para siembras entre la IV a VIII* región, evitando zonas con heladas.

**Siempre y cuando condiciones de suelo y clima lo permitan.*

> Alto rendimiento.

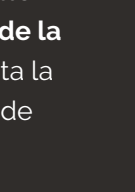
> Amplia ventana de cosecha.

> Con menor % de lignina que las tradicionales.

> Resistencia a plagas y enfermedades.

> Semilla peletizada inoculada.

Specialty produce by



¿QUÉ SIGNIFICA QUE UNA ALFALFA SEA HG?

Indica que este tipo de alfalfa ofrece un **alto rendimiento con una alta digestibilidad de la fibra**. Su bajo contenido de lignina aumenta la tasa de digestión, otorgando un alimento de mayor calidad para los animales.

✓ LATENCIA 9

Zona de Adaptación:
Zona Norte y Centro

Recomendación de siembra:
25 a 30 kg/ha

INSECTOS Y ENFERMEDADES

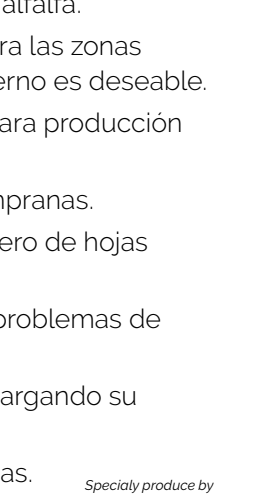
	AR	R	RM	RB	S
Bacterias					
Fusarium					
Phytophthora					
Antracnosis					
Verticillium (verticilosis)					
Pulgón verde de la alfalfa					
Pulgón azul de la alfalfa					
Nematodo del tallo					

AR Alta resistencia
R Resistente
RM Resistencia media
RB Resistencia baja
S Susceptible

Fuente: Alforex Seeds

59N59

[Latencia: 9]
Zona Norte y Centro



EXCEPCIONAL CALIDAD DE FORRAJE

> Variedad importada por CIS AGRO S.A, representante exclusivo para Chile de S&W Seed Company, líder mundial en producción de semillas de alfalfa.

> Es una variedad no dormante, ideal para las zonas donde la producción de forraje en invierno es deseable.

> Alta calidad y excelente rendimiento para producción de forraje.

> Excelente vigor inicial en siembras tempranas.

> Entrenudos cortos, con un mayor número de hojas por planta.

> Buen comportamiento en suelos con problemas de nematodos.

> Excelente resistencia a Phytophthora, alargando su duración en suelos con mal drenaje.

> No se recomienda en zonas con heladas.

> Semilla peletizada inoculada.

> Resistencia a plagas y enfermedades.

Specialty produce by



✓ LATENCIA 9

Zona de Adaptación:
Zona Norte y Centro

Recomendación de siembra:
25 a 30 kg/ha

INSECTOS Y ENFERMEDADES


	AR	R	RM	RB	S
Bacterias					
Phytophthora					
Antracnosis					
Verticillium (verticilosis)					
Pulgón verde de la alfalfa					
Pulgón azul de la alfalfa					
Nematodo del tallo					

AR Alta resistencia
R Resistente
RM Resistencia media
RB Resistencia baja
S Susceptible

Fuente: S&W Seed Company.

55Q27

[Latencia: 5]
Zona Norte y Centro



IDEAL PARA SUELOS PESADOS Y CLIMA FRÍO

> Variedad importada por CIS AGRO S.A, representante exclusivo para Chile de S&W Seed Company, líder mundial en producción de semillas de alfalfa.

> Gran adaptación en suelos pesados.

> Muy buena resistencia al frío.

> Semilla peletizada inoculada.

> Resistencia a plagas y enfermedades.

Specialty produce by



✓ LATENCIA 5

Zona de Adaptación:
Zona Centro y Sur

Recomendación de siembra:
25 a 30 kg/ha

INSECTOS Y ENFERMEDADES

	AR	R	RM	RB	S
Bacterias					
Phytophthora					
Antracnosis					
Pulgón verde de la alfalfa					
Pulgón azul de la alfalfa					
Nematodo del tallo					

AR Alta resistencia
R Resistente
RM Resistencia media
RB Resistencia baja
S Susceptible

Fuente: S&W Seed Company.

CONTÁCTENOS

Ante cualquier consulta, no dude en contactar a su agente zonal.



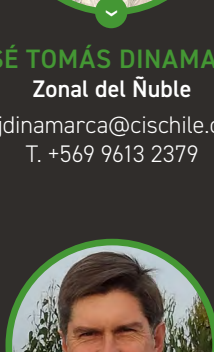
RAMIRO ORTIZ
Jefe de Ventas
rortiz@cischile.cl
T. +569 4495 8835



ALBERTO MILSTEIN
Zonal Norte y RM
amilstein@cischile.cl
T. +569 4005 2035



LORENA INOSTROZA
Zonal Choclero
linostroza@cischile.cl
T. +569 3400 3141



PATRICIA CAROCA
Zonal de O'higgins y Curicó
pcaroca@cischile.cl
T. +569 8288 9632



PATRICIO GUTIÉRREZ
Zonal del Maule
pgutierrez@cischile.cl
T. +569 5906 4798



JOSÉ TOMÁS DINAMARCA
Zonal del Ñuble
jdinamarca@cischile.cl
T. +569 9613 2379



DOMINGO NAVARRETE
Zonal del Bío Bío
dnavarrete@cischile.cl
T. +569 4012 4439



JUAN IGNACIO RAMÍREZ
Zonal La Araucanía y Los Ríos
jiramirez@cischile.cl
T. +569 4425 0320



VÍCTOR WULF
Zonal de la Araucanía, Los Lagos y Los Ríos
vwulf@cischile.cl
T. +569 9014 8645